



1. kvartalsrapport 2017

Indhold

Fondsbørsmeddelelse	5
Hovedtal	6
Nøgletal	7
Ledelsesberetning	8
Ledelsespåtegning	19
Resultat- og totalindkomstopgørelse	20
Basisresultat	21
Balance	22
Eventualforpligtelser	24
Egenkapitalopgørelse.....	25
Noter	26



Fondsbørsmeddelelse nr. 5/2017

YDERST TILFREDSSTILLEND E RESULTAT

- Rekordresultat før skat på 42,1 mio. kr. mod 6,7 mio. kr. i 2016
- Banken udvider med ny afdeling i Virum
- Nettorente- og gebyrindtægter stiger med 16 % til 71,1 mio. kr.
- Basisresultat på 35,5 mio. kr., som er et historisk højt niveau
- Fald i nedskrivninger til 5,4 mio. kr. mod 17,7 mio. kr. i 2016
- Udlån er forøget med 77,5 mio. kr. og indlån er forøget med 341 mio. kr. Indlånsoverdækning på 1,1 mia. kr.
- Kapitalprocent på 16,5 % og individuelt solvensbehov på 10,5 %, svarende til 6,0 %-point overdækning
- For 2017 forventes et basisresultat i intervallet 120 – 130 mio. kr.

Hovedtal

Beløb i 1.000 kr.	1. KVARTAL 2017	1. KVARTAL 2016	1. KVARTAL 2015	1. KVARTAL 2014	1. KVARTAL 2013	ÅRET 2016
RESULTATOPGØRELSE						
Nettorenteindtægter m.v.	42.451	39.396	39.364	40.844	36.902	163.745
Udbytte af aktier	324	1.252	489	351	454	12.493
Gebyrer og provisioner (netto)	28.310	20.587	16.502	17.616	14.176	98.280
Nettorente- og gebyrindtægter	71.085	61.235	56.355	58.811	51.532	274.518
Kursreguleringer	13.217	434	10.908	9.172	5.736	17.216
Andre driftsindtægter	427	261	607	287	641	1.592
Udgifter til personale og administration	36.418	36.486	34.081	33.276	33.193	148.990
Af- og nedskrivning på immaterielle og materielle aktiver	765	966	858	2.258	1.131	3.746
Andre driftsudgifter i alt	0	0	2.218	2.586	2.020	255
Bidrag til Afviklingsformuen/Indskydergarantifonden	0	0	2.218	2.488	2.020	52
Øvrige driftsudgifter	0	0	0	98	0	203
Nedskrivninger på udlån og tilgodehavende m.v. i alt	5.392	17.730	9.898	10.534	14.657	36.172
Resultat af kap.andele i ass. og tilknyttede virksomheder	0	0	0	0	0	490
Resultat før skat	42.154	6.748	20.815	19.616	6.908	104.653
Skat	8.928	1.126	4.891	4.904	1.727	22.543
Resultat	33.226	5.622	15.924	14.712	5.181	82.110
Heraf indehavere af hybride kernekapitalinstrumenters andel mv.	1.569	1.630	0	0	0	6.626
BALANCE PR 31. MARTS						
Uddrag af poster						
Aktiver i alt	5.792.694	5.387.381	5.306.522	5.415.907	5.303.219	5.860.191
Udlån m.v.	3.692.345	3.614.852	3.651.080	3.669.217	3.456.479	3.687.509
Garantier	856.353	773.498	644.719	530.852	491.589	841.088
Obligationer	1.002.900	710.160	816.600	834.792	980.885	926.950
Aktier m.v.	229.693	212.903	173.244	218.027	211.789	219.447
Indlån og anden gæld	4.764.373	4.423.826	4.385.376	4.050.746	3.858.593	4.871.359
Efterstillet kapitalindskud	99.658	169.480	169.300	269.382	293.656	99.618
Egenkapital	726.946	623.525	538.413	588.339	553.626	695.313
heraf udbytte						0
Kapitalgrundlag	705.971	646.679	584.618	587.560	672.869	703.871
Den samlede risikoeksponering	4.280.873	4.118.446	4.080.757	4.137.049	3.878.105	4.255.532
BASISRESULTAT						
Basisindtægter	72.710	62.440	64.718	59.707	54.556	273.808
Basisudgifter	-37.183	-37.452	-42.439	-34.134	-34.324	-146.110
Basisresultat før kursregulering og nedskrivninger	35.527	24.988	22.279	25.573	20.232	127.698
Garantiprovision til staten *)	-	-	-	-	-1.886	-
Basisresultat	35.527	24.988	22.279	25.573	18.346	127.698

*) Provision på 0,95% af udstedte obligationer med statsgaranti.

Nøgletal

Tal i procent	1. KVARTAL 2017	1. KVARTAL 2016	1. KVARTAL 2015	1. KVARTAL 2014	1. KVARTAL 2013
Kapitalprocent	16,5	15,7	14,3	14,2	17,4
Kernekapitalprocent	14,3	13,7	12,4	13,6	13,7
Egenkapitalforrentning før skat	6,3	1,2	3,9	3,4	1,3
Egenkapitalforrentning efter skat	5,0	1,0	3,0	2,5	0,9
Indtjening pr. omkostningskrone (kroner)	1,95	1,09	1,44	1,40	1,14
Renterisiko	1,2	-0,6	-2,9	-2,3	-2,1
Valutaposition	0,3	0,8	2,1	0,2	2,8
Valutarisiko	0,0	0,0	0,0	0,0	0,0
Udlån plus nedskrivninger herpå i forhold til indlån	84,6	90,4	91,6	96,4	95,5
Overdækning i forhold til lovkrav om likviditet	175,1	148,9	132,5	150,1	190,4
Likviditetsoverdækning, LCR	285	274	244	-	-
Summen af store engagementer	25,3	25,0	52,7	21,8	14,0
Akkumuleret nedskrivningsprocent	6,9	8,0	7,9	5,3	5,7
Periodens nedskrivningsprocent	0,1	0,4	0,2	0,2	0,4
Periodens udlånsvækst	0,1	2,9	0,2	0,6	-1,2
Udlån i forhold til egenkapital	5,5	6,4	6,8	6,2	6,2
(pr. stykstørrelse 100 DKK)					
Periodens resultat efter skat pr. aktie	16,4	2,1	8,3	7,6	2,7
Indre værdi pr. aktie	346	293	280	305	288
Børskurs/periodens resultat pr. aktie	3,7	15,5	3,9	4,4	9,3
Børskurs/indre værdi pr. aktie	0,87	0,55	0,57	0,74	0,44
(pr. stykstørrelse 20 DKK)					
Periodens resultat efter skat pr. aktie	3,3	0,4	1,7	1,5	0,5
Indre værdi pr. aktie	69,2	58,6	55,9	61,1	57,6

Ledelsesberetning

Årets 1. kvartal har været yderst tilfredsstillende med stærk fremgang på nettorente- og gebyrindtægter samt reducerede nedskrivninger. Resultatet er yderligere præget af meget tilfredsstillende kursreguleringer og uændret omkostningsniveau.

Resultat før skat er steget med 35,4 mio. kr. til yderst tilfredsstillende 42,1 mio. kr.

De reducerede nedskrivninger på 5,4 mio. kr. mod 17,7 mio. kr. i 2016 er realiseret til trods for at landbrugserhvervet fortsat er udfordret, men dog har oplevet bedre bytteforhold, hvilket har betydet et reduceret nedskrivningsbehov i forhold til i 2016. Bankens øvrige segmenter udvikler sig meget tilfredsstillende, og der kan fortsat konstateres betydelige tilbageførsler på tidligere nedskrevne engagementer.

Låneefterspørgslen i bankens markedsområde er stagnerende, og banken kan til trods for en tilfredsstillende og solid kundetilgang, alene konstatere en stigning i udlånet på 4,8 mio. kr. i årets 3 første måneder. I forhold til udlånet pr. 31/3 2016 er der realiseret en udlånsfremgang på 77,5 mio. kr. svarende ca. 2 %.

Udlån og garantier til privatkunder er fastholdt på 36 % og det er uændret bankens mål at øge andelen af private udlån yderligere.

Den solide likviditetsmæssige overdækning er på 175,1 %, svarende til en overdækning på 1.145 mio. kr. Det er uændret bankens strategi at fastholde en solid likviditetsmæssig overdækning baseret på stabile kundeindlån.

Resultatet for 1. kvartal 2017 er ikke indregnet i bankens kapitalgrundlag. Kapitalprocenten opgøres uændret til 16,5 %, mens kernekapitalprocenten falder fra 14,6 % til 14,3 % i forhold til 31/12 2016. Banken vælger ikke at indregne resultatet som følge af den tilfredsstillende kapitalmæssige overdækning, samt administrative stramninger i reglerne for indregning. Halvårsresultatet 2017 vil blive indregnet i bankens kapitalgrundlag.

Såfremt 1. kvartals resultat havde været gennemgået af bankens eksterne revision, og dette ikke havde givet anledning til ændringer til det opgjorte resultat, ville bankens kapitalprocent kunne opgøres til 17,3 %.

Det individuelle solvensbehov er opgjort til 10,5 %, svarende til en solvensmæssig dækning på 157,1 %. Sammenholdt med det faktiske kapitalgrundlag på 705,9 mio. kr. var der ved udgangen af 1. kvartal 2017 en overdækning på 258,2 mio. kr.

Styrken i bankens kapitalberedskab understreges af, at den egentlige kernekapital udgør 13,2% mod det individuelle solvensbehov på 10,5 %.

NY AFDELING I VIRUM

Banken har i pressemeddelelse af den 1. maj 2017 annonceret udvidelse med en ny afdeling i Virum. Afdelingen, som vil have fokus på privatkundesegmentet og mindre erhverv, åbner straks med betjening fra bankens afdeling i Hellerup. Afdelingens lokaler i centrum af Virum ventes klar til åbning i august.

BASISRESULTAT

Basisresultatet følger årsbudgettet, hvilket anses for meget tilfredsstillende.

Forventningen til basisresultatet for 2017 fastholdes i det udmeldte niveau på 120 – 130 mio. kr. før nedskrivninger, kursreguleringer og skat.

BANKENS UDLÅN- OG GARANTIDEBITORER FORDELT PÅ SEGMENTER UDGØR:

	31.03.2017	31.12.2016	31.03.2016
Offentlige myndigheder	0,0 %	0,0 %	0,0 %
Landbrug, jagt, skovbrug og fiskeri			
- Planteavl	1,7 %	1,6 %	1,5 %
- Kvægbrug	7,9 %	8,3 %	8,2 %
- Svinebrug	1,9 %	1,9 %	2,2 %
- Minkproduktion	1,3 %	1,5 %	1,2 %
- Øvrig landbrug	1,1 %	1,1 %	1,5 %
Industri- og råstofudvinding	2,8 %	2,4 %	2,2 %
Energiforsyning	6,3 %	6,0 %	6,7 %
Bygge og anlæg	6,2 %	6,3 %	6,3 %
Handel	8,4 %	8,8 %	9,0 %
Transport, hoteller og restauranter	1,8 %	1,5 %	1,6 %
Information og kommunikation	0,6 %	0,3 %	0,3 %
Finansiering og forsikring	5,4 %	5,8 %	5,8 %
Fast ejendom	13,1 %	13,1 %	12,9 %
Øvrige erhverv	5,4 %	5,2 %	6,0 %
Private	36,1 %	36,2 %	34,6 %

Af ovenstående branchefordeling udgør alternativ energi 5,2 % fordelt på segmenterne.

NETTORENTEINDTÆGTER

Nettorenteindtægterne udgør 42,5 mio. kr. pr. 31. marts 2017. I første kvartal 2016 udgjorde nettorenteindtægter 39,4 mio. kr., og er dermed steget 3,0 mio. kr., svarende til 7,6 %.

Renteindtægterne er faldet med 3,1 % til 49,0 mio. kr., hvilket skyldes fortsat pres på den gennemsnitlige udlånsrente som følge af konkurrencesituationen i markedet.

Renteudgifterne er som forventet reduceret med 41 % til 6,6 mio. kr. Dette skyldes at renteudgifterne til kundeindlån, som følge af det markedsmæssigt ekstremt lave renteniveau, er reduceret med 3,6 mio. kr. samt at renteomkostninger til udstedte obligationer og efterstillede kapitalindskud er faldet med 1,0 mio. kr. Faldet i renteudgifterne til kundeindlån skyldes primært udløb af højrenteindlån.

Bankens rentemarginal er forbedret marginalt i forhold til samme periode i 2016, som følge af reduktionen af den gennemsnitlige indlånsrente.

GEBYRINDTÆGTER

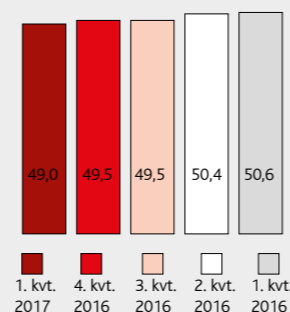
Nettoindtægterne fra gebyrer og provisioner er øget med 7,7 mio. kr. i forhold til sidste år.

Nettoindtægterne fra gebyrer og provisioner udgør 28,3 mio. kr. mod 20,6 mio. kr. i 2016. Aktiviteterne på realkreditområdet er meget høj, hvilket har betydet at lånesagsgebyrer er øget med 4,5 mio. Værdipapirmarkedet har udviklet sig tilfredsstillende i årets første 3 måneder, hvilket har betydet større aktivitet på området og en stigning i indtægterne herfra på 1,9 mio. kr. Øvrige gebyr- og provisionsindtægter er øget med samlet 1,2 mio. kr.

Afgivne gebyr- og provisionsudgifter på samme niveau som sidste år.

Nettorente- og gebyrindtægter udgør 71,0 mio. kr., hvilket er en stigning på 9,9 mio. kr. svarende til 16,1 % i forhold til samme periode sidste år.

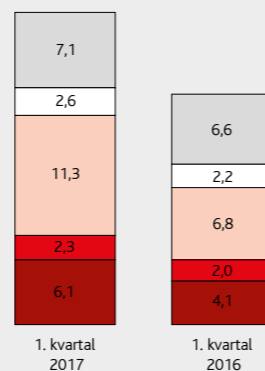
Renteindtægter i kvartalerne
mio. kr.



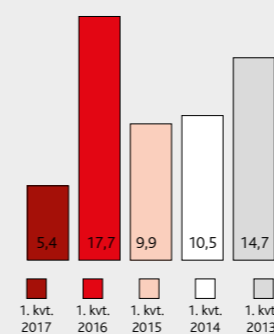
Gebyrer- og provisionsindtægter

(mio. kroner)

- Værdipapirhandel og depoter
- Betalingsformidling
- Lånesagsgebyrer
- Garantiprovision
- Øvrige gebyrer og provisioner



Nedskrivninger på udlån og tilgodehavender i alt (mio. kr.)



KURSREGULERINGER

Der er på beholdningen af aktier og obligationer opnået gevinster på samlet 13,2 mio. kr. mod 0,4 mio. pr. 31. marts 2016.

Kursgevinsten fordeler sig med 2,0 mio. kr. på obligationsbeholdningen og 10,0 mio. kr. på aktiebeholdningen. Herudover er der på valuta og afledte finansielle instrumenter i samme periode opnået indtægter på 1,2 mio. kr.

OMKOSTNINGER

Omkostninger til personale og administration m.v. er uændrede og udgør 36,4 mio. kr. mod 36,5 mio. kr. i samme periode i 2016.

Med henblik på organisk vækst er medarbejderantallet forøget i de kundeorienterede afdelinger, hvilket har bidraget til forøgede personaleomkostninger på 0,9 mio. kr. Heri indgår, udover udgifter til flere ansatte, også stigning i lønsumsafgiften med 0,2 mio. kr., samt generel overenskomstsmæssig lønstigning.

Administrationsomkostningerne er reduceret primært som følge af en reduktion af bankens samlede markedsføringsomkostninger. Det er ledelsens forventning, at omkostningerne i 2017 vil overstige omkostningerne i 2016, som følge af øgede omkostninger til IT driften, samt planlagt nyansættelse af medarbejdere primært til den nye afdeling i Virum.

NEDSKRIVNINGER

Periodens nettonedskrivninger udgør 5,4 mio. kr. mod 17,7 mio. kr. i 2016.

Der er foretaget nedskrivninger på 21,1 mio. kr. samt tilbageførsel af tidligere foretagne nedskrivninger med 12,4 mio. kr. Periodens konstaterede tab udgør 12,8 mio. kr., hvoraf de 0,7 mio. kr. ikke tidligere har været nedskrevet.

Periodens nedskrivninger på udlån m.v. svarer til 0,1 % af de samlede udlån og garantier.

Nedskrivningsbehovet i hele 2016 var på 36,1 mio. kr., og ledelsen forventer et samlet nedskrivningsbehov i 2017 på et væsentligt lavere niveau.

Det er tilfredsstillende, at det intensive arbejde med bankens svage engagementer har betydet, at nedskrivningerne på et pænt antal engagementer har kunnet reduceres eller helt indtægtsføres med 12,4 mio. kr. Dette styrker tilliden til, at der på bankens samlede nedskrivningskonto også fremadrettet er potentiale for tilbageførsel af tidligere foretagne nedskrivninger.

PERIODENS RESULTAT

Resultat før skat udgør 42,1 mio. kr. mod 6,7 mio. kr. pr. 31. marts 2016. Efter skat udgør periodens nettoresultat 33,2 mio. kr.

Ledelsen noterer med tilfredshed at såvel basisresultat, som resultat før skat er på det højeste niveau i bankens historie.

Bankens ledelse anser forretningsudviklingen og resultatet for yderst tilfredsstillende.

KAPITAL

Egenkapitalen er opgjort til 726,9 mio. kr. mod 695,3 mio. kr. ved årsskiftet. I bankens egenkapital er indregnet hybrid kernekapital på 59,0 mio. kr. pr. 31. marts 2017.

Efter tillæg af efterstillede kapitalindskud på 99,6 mio. kr. og reguleret for nedvægtninger og øvrige fradrag, udgør bankens kapitalgrundlag ved periodens udgang 705,9 mio. kr.

Kapitalprocenten er opgjort til 16,5 %, hvilket er det samme som pr. 31. december 2016. Det realiserede resultat i 1. kvartal er ikke indregnet i kapitalgrundlaget, hvilket var tilfældet efter 1. kvartal 2016. Banken har valgt ikke at indregne resultatet som følge af den tilfredsstillende kapitalmæssige overdækning samt administrative stramninger i reglerne for indregning. Halvårsresultatet 2017 vil blive indregnet i bankens kapitalgrundlag.

Såfremt resultatet var gennemgået af bankens eksterne revisor, og det ikke havde givet anledning til ændringer i det opgjorte resultat, ville kapitalprocenten kunne opgøres til 17,3 %.

I forhold til pr. 31. marts 2016 er bankens kapitalprocent øget fra 15,9 % til 16,5 %, mens kernekapitalprocenten er øget fra 13,9 % til 14,3 %.

Den nødvendige kapital svarende til det individuelle solvensbehov, er opgjort til 10,5 %, hvilket er



en stigning på 0,1 %-point i forhold til ultimo 2016.

Banken er dermed kapitalmæssigt funderet med en dækning på 157,1 % i forhold til den nødvendige kapital, som er udtrykt ved bankens opgjorte solvensbehov.

Fratrukket kapitalbevaringsbufferen på 1,25 % kan overdækningen opgøres til 4,75 %-point, svarende til en dækning på 145,2 %.

AKTIONÆRER

Lind Invest A/S, Aarhus og AP Pension Livsforsikringsaktieselskab, København Ø. ejer henholdsvis 24,73 % og 20,75 %. Begge besidder 5 % af stemmerettighederne.

LIKVIDITET

Kundeindlån udgør 4.764 mio. kr., hvoraf de 3.941 mio. kr. er dækket af Indskydergarantiordningen. Indlånene anses for stabile, idet en stor del heraf hidrører fra basiskundeforhold.

Den likviditetsmæssige overdækning er på 175,1 % som følger den strategiske målsætning om, at opretholde en likviditetsoverdækning på et fuldt forsvarligt niveau.



LCR nøgletallet viser hvorledes banken er i stand til at honorere sine betalingsforpligtelser indenfor en kommende 30 dages periode uden adgang til markedsfunding.

Ikke-SIFI pengeinstitutter, hvortil Skjern Bank hører, skulle pr. 1. januar 2017 have en dækning på min. 80 % og pr. 1. januar 2018 skal nøgletallet mindst være 100 %.

Banken har valgt at følge de samme regler, der gælder for de største pengeinstitutter - SIFI institutter - hvorfor det er bankens målsætning, at LCR nøgletallet altid skal udgøre minimum 100 %.

Banken opfylder målsætningen og har pr. 31. marts 2017 et LCR nøgletal på 285 %.

SKJERN BANK AKTIEN

Banken var pr. 31. marts 2017 ejet af 16.893 aktionærer, hvilket er ca. 150 flere end pr. 31. december 2016. Kursen på bankens aktie pr. 31. marts 2017 var 60,0 mod 53,5 ved årets begyndelse.

Markedsværdien udgør dermed 578,4 mio. kr. pr. 31. marts 2017, svarende til kurs indre værdi på 0,87. Aktien handles aktivt i markedet og der er en tilfredsstillende likviditet i aktien.

FORVENTNINGER

Forventningen til basisresultatet for helåret 2017 fastholdes i niveauet 120 – 130 mio. kr. før nedskrivninger, kursreguleringer og skat.

”TILSYNSDIAMANTEN”

Finanstilsynets obligatoriske tilsynsdiamant angiver fem pejlemærker for pengeinstitutvirksomhed med forhøjet risiko.

Bankens status på de enkelte pejlemærker pr. 31. marts 2017 er opgjort i nedenstående figur, hvor også de af Finanstilsynet fastlagte pejlemærker fremgår.

Skjern Bank overholder fortsat alle grænseværdier pr. 31. marts 2017, og har på intet tidspunkt i tilsynsdiamantens eksistensperiode overskredet grænseværdier.

Likviditetsoverdækning (min 50 %):

Skjern Banks likviditetsoverdækning er betydelig, og udgør 175,1 % pr. 31. marts 2017, mod 185,4% pr. 31. december 2016.

Funding-ratio (max 100 procent):

Den aktuelle funding situation giver plads til væsentligt mere udlån, idet bankens udlån i forhold til

indlån, egenkapital og udstedte obligationer blot er på 66 %, hvilket er i samme niveau som pr. 31. december 2016, hvor funding-ratio kunne opgøres til 68 %.

Ejendomseksponering (max 25 procent):

Skjern Bank har en pæn branchemæssig spredning, og i forhold til ejendomssektoren er eksponeringen på 13,9 %, hvilket er det samme som pr. 31. december 2016.

Store engagementer (max 125 procent):

Store engagementer er defineret som summen af store engagementer, der udgør mere end 10 procent af kapitalgrundlaget. Skjern Bank henvender sig primært til små og mellemstore virksomheder, samt private kunder og havde pr. 31. marts 2017 to store kundeengagementer på i alt 25,3 % mod 10,3 % pr. 31. december 2016, hvor der kun var et stort kundeengagement.

Udlånsvækst (max 20 procent):

Banken har alene realiseret en beskedne udlånsfremgang i 2017 på 0,1 % pr. 31. marts 2017 mod 5,0 % i hele 2016.

TRANSAKTIONER MED NÆRTSTÅENDE PARTER

Der har i årets første kvartal ikke været større transaktioner mellem Skjern Bank og bankens nærtstående parter.

BIDRAG TIL AFVIKLINGSFORMUEN/INDSKYDERGARANTIFONDEN

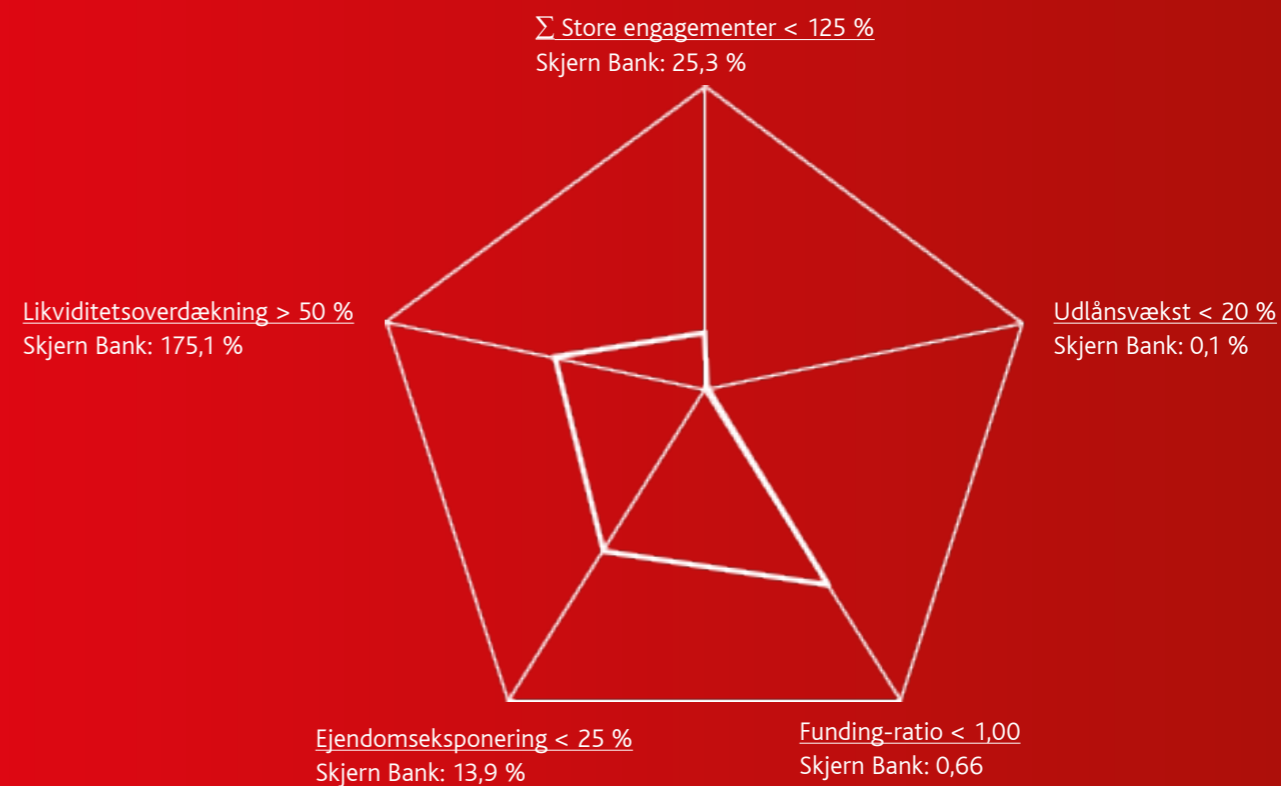
Pr. 31. marts 2017 har der ikke været betaling til Indskydergarantifonden, hvilket skyldes at indbetalingerne hertil i de foregående år har været tilstrækkelige i forhold til de opstillede mål for fondens reserver. Bankens årlige bidrag til Afviklingsformuen på 52 tkr. forfalder til betaling i 2. kvartal.

ANVENDT REGNSKABSPRAKSIS

Kvartalsrapporten er udarbejdet i overensstemmelse med lov om finansiel virksomhed, herunder Finanstilsynets bekendtgørelse om finansielle rapporter for kreditinstitutter og fondsmæglerselskaber m.fl. og yderligere danske oplysningskrav til delårsrapporter for børsnoterede selskaber.

Den anvendte regnskabspraksis er uændret i forhold til årsrapporten for 2016.

Tilsynsdiamanten



BEGIVENHEDER EFTER 31. MARTS 2017

Der er ikke indtruffet forhold efter balancedagen, der er af betydning for bedømmelsen af periodens resultat.

RETSSAGER

Banken er som led i den almindelige drift involveret i tvister og retssager. Bankens risici på disse sager vurderes løbende af bankens advokater og ledelse. Hensættelser foretages ud fra en vurdering af risiko for tab.

Venlig hilsen
Skjern Bank

Hans Ladekjær Jeppesen
Bestyrelsesformand

Per Munck
Direktør

Ledelsespåtegning

Vi har dags dato behandlet og godkendt kvartalsrapporten for perioden 1. januar – 31. marts 2017 for Skjern Bank A/S.

Rapporten er aflagt i overensstemmelse med Lov om finansiel virksomhed, herunder bekendtgørelse om finansielle rapporter for kreditinstitutter og fondsmæglerselskaber m.fl. og yderligere danske oplysningskrav til delårsrapporter for børsnoterede pengeinstitutter.

Vi anser den valgte regnskabspraksis for hensigtsmæssig, således at regnskabet giver et retvisende billede af bankens aktiver og passiver, finansielle stilling samt resultatet.

Vi anser ledelsesberetningen for at indeholde en retvisende redegørelse for udviklingen i bankens aktiviteter og økonomiske forhold samt en beskrivelse af de væsentligste risici og usikkerhedsfaktorer, som banken kan påvirkes af.

Der er ikke foretaget revision eller review af kvartalsrapporten, og der er ikke sket indregning af periodens indtjening i kapitalgrundlaget.

Skjern, den 4. maj 2017

Per Munck
Direktør

BESTYRELSEN FOR SKJERN BANK A/S

Hans Ladekjær Jeppesen
Formand

Jens Okholm
Næstformand

Bjørn Jepsen

Finn Erik Kristiansen

Søren Dalum Tinggaard

Lars Skov Hansen

Lars Lerke

Carsten Jensen

Resultat- og totalindkomstopgørelse 1. januar – 31. marts

Beløb i 1.000 kr.	2017	2016	1.1-31.12 2016
Renteindtægter	49.041	50.590	200.058
Renteudgifter	6.590	11.194	36.313
Netto renteindtægter	42.451	39.396	163.745
Udbytte af aktier m.v.	324	1.252	12.493
Gebyrer og provisionsindtægter	29.395	21.689	101.952
Afgivne gebyrer og provisionsudgifter	1.085	1.102	3.672
Netto rente- og gebyrindtægter	71.085	61.235	274.518
Kursreguleringer	13.217	434	17.216
Andre driftsindtægter	427	261	1.592
Udgifter til personale og administration	36.418	36.486	148.990
Af- og nedskrivninger på immaterielle og materielle aktiver	765	966	3.746
Andre driftsudgifter i alt	0	0	255
Bidrag til Afviklingsformuen/Indskydergarantifonden	0	0	52
Øvrige driftsudgifter	0	0	203
Nedskrivninger på udlån og tilgodehavender m.v. i alt	5.392	17.730	36.172
Resultat af kapitalandele i associerede og tilknyttede virksomheder	0	0	490
Resultat før skat	42.154	6.748	104.653
Skat	8.928	1.126	22.543
Periodens resultat	33.226	5.622	82.110
Heraf indehavere af hybride kernekapitalinstrumenters andel mv.	1.569	1.630	6.626
TOTALINDKOMSTOPGØRELSE			
Periodens resultat	33.226	5.622	82.110
Anden totalindkomst efter skat	0	0	0
Periodens totalindkomst	33.226	5.622	82.110

Basisresultat 1. januar – 31. marts

Beløb i 1.000 kr.	2017	2016	1.1-31.12 2016
Netto renteindtægter	42.451	39.396	163.745
Netto gebyrindtægter	28.310	20.587	98.280
Udbytte af aktier m.v.	324	1.252	12.493
Valutaindtjening	1.198	944	4.576
Andre driftsindtægter	427	261	1.592
Basisindtægter i alt	72.710	62.440	280.686
Udgifter til personale og administration	36.418	36.486	148.990
Af- og nedskrivninger på immaterielle og materielle aktiver	765	966	3.746
Andre driftsudgifter	0	0	255
Basisudgifter i alt	37.183	37.452	152.991
Basisresultat	35.527	24.988	127.695
Nedskrivninger på udlån og andre tilgodehavender m.v.	-5.392	-17.730	-36.172
Kursreguleringer	12.019	-510	12.640
Resultat af kapitalandele i associerede og tilknyttede virksomheder	0	0	490
Resultat før skat	42.154	6.748	104.653
Skat	8.928	1.126	22.543
Årets resultat	33.226	5.622	82.110

Balance pr. 31. marts

Beløb i 1.000 kr.	2017	2016	1.1-31.12 2016
AKTIVER			
Kassebeholdning og anfordringstilgodehavender hos centralbanker	121.263	155.781	120.542
Tilgodehavender hos kreditinstitutter og centralbanker	627.431	551.559	786.764
Udlån og andre tilgodehavender til amortiseret kostpris	3.692.345	3.614.852	3.687.509
Obligationer til dagsværdi	1.002.900	710.160	926.950
Aktier m.v.	229.693	212.903	219.447
Grunde og bygninger, i alt	49.858	50.996	50.163
Investeringsjendomme	2.961	2.961	2.961
Domicilejendomme	46.897	48.035	47.202
Øvrige materielle aktiver	4.149	4.693	4.444
Aktuelle skatteaktiver	5.551	3.191	0
Udskudte skatteaktiver	8.149	27.330	14.210
Andre aktiver	48.023	52.215	41.520
Periodeafgrænsningsposter	3.332	3.701	8.642
Aktiver i alt	5.792.694	5.387.381	5.860.191

Beløb i 1.000 kr.	2017	2016	1.1-31.12 2016
PASSIVER			
GÆLD			
Gæld til kreditinstitutter og centralbanker	141.295	108.486	134.199
Indlån og anden gæld	4.764.373	4.423.826	4.871.359
Aktuelle skatteforpligtelser	0	0	1.720
Andre passiver	56.151	60.522	56.387
Periodeafgrænsningsposter	2.220	1.542	1.162
Gæld i alt	4.964.039	4.594.376	5.064.827
HENSATTE FORPLIGTELSE			
Hensættelser til tab på garantier	2.051	0	433
Hensatte forpligtelser i alt	2.051	0	433
EFTERSTILLEDE KAPITALINDSKUD			
Ansvarlig lånekapital	99.658	99.480	99.618
Hybrid kernekapital	0	70.000	0
Efterstillede kapitalindskud ialt	99.658	169.480	99.618
EGENKAPITAL			
Aktiekapital	192.800	192.800	192.800
Opskrivningshenlæggelser	417	417	417
Overført overskud	474.662	371.592	443.117
Kapitalejernes andel af egenkapital	667.879	564.809	636.334
Indehavere af hybrid kernekapitalinstrumenter	59.067	58.716	58.979
Egenkapital i alt	726.946	623.525	695.313
Passiver i alt	5.792.694	5.387.381	5.860.191



Eventualforpligtelser pr. 31. marts

Beløb i 1.000 kr.	2017	2016	1.1-31.12 2016
GARANTIER MV.			
Garantier			
Finansgarantier	15.087	22.886	25.526
Tabsgarantier for realkreditlån	376.333	297.724	357.902
Tinglysnings- og konverteringsgarantier	120.004	69.837	116.098
Øvrige eventualforpligtelser	344.929	383.051	341.562
I alt	856.353	773.498	841.088
Andre eventualforpligtelser			
Uigenkaldelige kredittilsagn	336.207	77.460	127.271
I alt	336.207	77.460	127.271

Egenkapitalopgørelse pr. 31. marts

Beløb i 1.000 kr.	2017	2016	1.1-31.12 2016
Aktiekapital primo	192.800	192.800	192.800
Aktiekapital ultimo	192.800	192.800	192.800
Opskrivningshenlæggelser primo	417	417	417
Tilgang ved omvurdering	0	0	0
Anden afgang	0	0	0
Opskrivningshenlæggelser ultimo	417	417	417
Overført overskud primo	443.117	367.579	367.579
Periodens resultat	31.656	3.992	75.484
Tilgang ved salg af egne aktier	8.599	2.013	10.626
Afgang ved køb af egne aktier	-8.710	-1.992	-10.572
Overført overskud ultimo	474.662	371.592	443.117
Indehavere af hybrid kapital primo	58.979	58.629	58.629
Årets resultat (rente hybrid kapital)	1.569	1.630	6.626
Udbetalt rente	-1.481	-1.543	-6.276
Udstedelse af hybrid kernekapital, netto	0	0	0
Indehavere af hybrid kapital ultimo	59.067	58.716	58.979
Egenkapital i alt	726.946	623.525	695.313



Noter pr. 31. marts

Beløb i 1.000 kr.	2017	2016	1.1-31.12 2016
RENTEINDTÆGTER			
Tilgodehavender hos kreditinstitutter og centralbanker	-968	-673	-3.668
Udlån og andre tilgodehavender	47.737	48.995	193.481
Obligationer	2.089	2.118	9.438
Afledte finansielle instrumenter i alt heraf	183	150	787
Valutakontrakter	54	-91	-262
Rentekontrakter	129	241	1.049
Øvrige renteindtægter	0	0	20
I alt renteindtægter	49.041	50.590	200.058
RENTEUDGIFTER			
Kreditinstitutter og centralbanker	7	9	26
Indlån og anden gæld	4.927	8.499	28.304
Udstedte obligationer	0	0	0
Efterstillede kapitalindskud	1.649	2.672	7.967
Øvrige renteudgifter	7	14	16
I alt renteudgifter	6.590	11.194	36.313
GEBYRER OG PROVISIONSINDTÆGTER			
Værdipapirhandel og depoter	6.096	4.137	23.118
Betalingsformidling	2.311	1.934	8.632
Lånesagsgebyrer	11.333	6.816	40.880
Garantiprovision	2.584	2.213	11.634
Øvrige gebyrer og provisioner	7.071	6.589	17.688
I alt gebyrer og provisionsindtægter	29.395	21.689	101.952
KURSREGULERINGER			
Udlån	13	0	60
Obligationer	1.988	1.126	5.867
Aktier i alt	10.025	-1.518	6.969
Aktier i sektorselskaber	2.706	1.725	5.378
Andre aktier	7.319	-3.243	1.597
Valuta	1.199	945	4.323
Afledte finansielle instrumenter	-8	-119	-3
I alt kursreguleringer	13.217	434	17.216

Beløb i 1.000 kr.	2017	2016	1.1-31.12 2016
UDGIFTER TIL PERSONALE OG ADMINISTRATION			
LØNNINGER INCL. PENSIONS BIDRAG OG VEDERLAG TIL DIREKTION, BESTYRELSE, REVISIONSUDVALG OG REPRÆSENTANTSKAB			
Direktion	618	618	2.830
Heraf fast vederlag	608	608	2.790
Heraf pension	10	10	40
Bestyrelse	308	240	1.034
Revisionsudvalg	0	0	50
Repræsentantskab	0	0	189
I alt	926	858	4.103
PERSONALEUDGIFTER			
Lønninger	17.201	16.573	66.747
Pensioner	1.925	1.843	7.488
Udgifter til social sikring	164	150	850
Lønsumsafgift	2.729	2.538	10.542
I alt	22.019	21.104	85.627
Øvrige administrationsudgifter i alt	13.473	14.524	59.260
I alt udgifter til personale og administration	36.418	36.486	148.990
ANTAL BESKÆFTIGEDE			
Det gennemsnitlige antal ansatte omregnet til heltid	134	129	132

Noter pr. 31. marts (fortsat)

Beløb i 1.000 kr.	2017	2016	1.1-31.12 2016
NEDSKRIVNINGER PÅ UDLÅN OG TILGODEHAVENDER M.V.			
Nedskrivninger i årets løb	21.058	35.501	90.161
Tilbageførsel af nedskrivninger foretaget i tidligere regnskabsår	-12.393	-15.456	-47.258
Endelig tabt, ikke tidligere nedskrevet	675	1.694	10.036
Renter vedrørende den nedskrevne del af udlån	-3.120	-3.540	-13.800
Indgået på tidligere afskrevne fordringer	-828	-559	-2.967
Nedskrivninger i alt	5.392	17.730	36.172
RESULTAT AF KAPITALANDELE I ASSOCIEREDE OG TILKNYTTETDE VIRKSOMHEDER			
Resultat af kapitalandele i associerede virksomheder	0	0	490
Resultat af kapitalandele i ass. og tilknyttede virksomheder i alt	0	0	490
INDIVIDUELLE NEDSKRIVNINGER PÅ UDLÅN OG TILGODEHAVENDER			
Nedskrivninger primo	316.473	340.059	340.059
Nedskrivninger i året	20.990	34.423	87.936
Tilbageførsel af nedskrivninger foretaget i tidligere regnskabsår	-12.393	-15.456	-47.258
Tabsbogføringer dækket af tidligere nedskrivninger	-12.117	-1.339	-64.264
Individuelle nedskrivninger på udlån og tilgodehavender i alt	312.953	357.687	316.473
GRUPPEVISE NEDSKRIVNINGER			
Nedskrivninger primo	26.391	24.166	24.166
Nedskrivninger i året	68	1.077	2.225
Tilbageførsler i året	0	0	0
Gruppevise nedskrivninger i alt	26.459	25.243	26.391
Nedskrivninger i alt	339.412	382.930	342.864

Beløb i 1.000 kr.	2017	2016	1.1-31.12 2016
HENSÆTTELSER PÅ GARANTIDEBITORER			
Hensættelser primo	433	0	62
Hensættelser i årets løb	1.659	0	433
Tab på garantidebitorer	0	0	0
Overført til gældsforpligtelser	-41	0	-62
Hensættelser på garantidebitorer i alt	2.051	0	433
UDLÅN M.V. MED STANDSET RENTEBEREGNING UDGØR			
	109.953	148.285	120.504
AKTIEKAPITAL			
Antal aktier á kr. 20 (stk.)	9.640.000	9.640.000	9.640.000
Aktiekapital	192.800	192.800	192.800
EGNE KAPITALANDELE			
Antal af egne aktier i beholdning (stk.)	11.249	9.536	9.447
Pålydende værdi heraf	231	171	189
Markedsværdi heraf	675	310	505
Egne aktiers andel af bankens aktiekapital (pct.)	0,12%	0,10%	0,10%

SKJERN

Banktorvet 3
6900 Skjern
Tlf. 9682 1333

VARDE

Bøgevej 2
6800 Varde
Tlf. 9682 1640

ESBJERG

Kongensgade 58
6700 Esbjerg
Tlf. 9682 1500

BRAMMING

Storegade 20
6740 Bramming
Tlf. 9682 1580

RIBE

J. Lauritzens Plads 1
6760 Ribe
Tlf. 9682 1600

HELLERUP

Strandvejen 143
2900 Hellerup
Tlf. 9682 1450